

2020 산학협력 EXPO

대학, 기관 인포데스크 관리 기능 안내

<https://join.uicexpo.org/>

공지사항, 보도자료, 축하인사, 이벤트, 인포데스크(Info Desk)

문의: 2020 산학협력 엑스포 사무국

070-4458-2889

070-4458-2890

010-4151-9060

대학, 기관 게시판 기능 안내

산학협력 EXPO 2020

대학/기관 참가접수

로그인 회원가입

회원가입(계정등록) 후 로그인 해주시기 바랍니다.

아이디
redrover5

.....

로그인

1

<https://join.uicexpo.org/>

사이트 접속 후,

각 기관의 아이디로 로그인 해주세요.

2

[담당자 정보/전시 정보] 위에

→ [관리자 페이지 바로가기] 배너 생성

(Info Desk / 공지사항 / 이벤트 게시판)

산학협력 EXPO 2020

대학/기관 참가접수

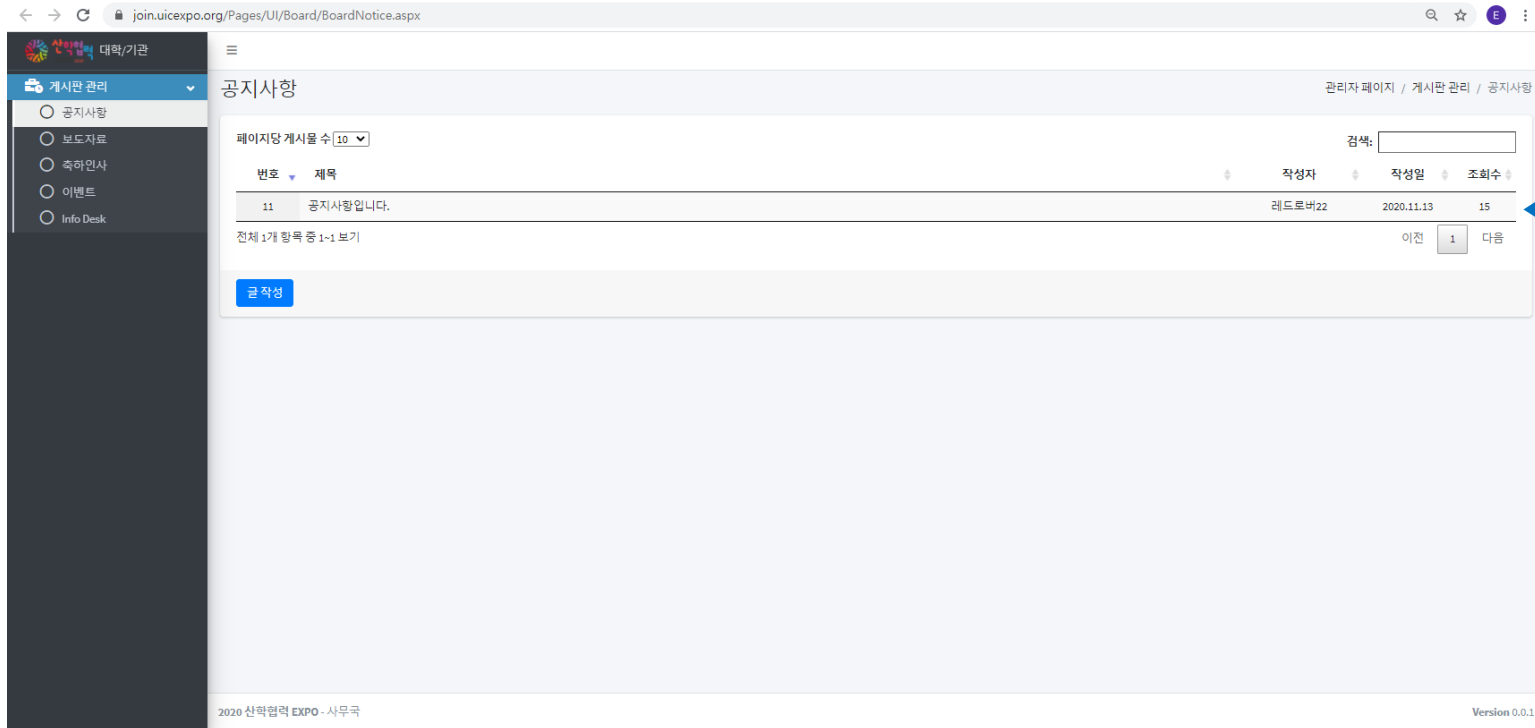
관리자 페이지 바로가기

담당자 정보 전시정보

* 항목은 필수 입력 사항입니다.

아이디

대학, 기관 게시판 기능 안내

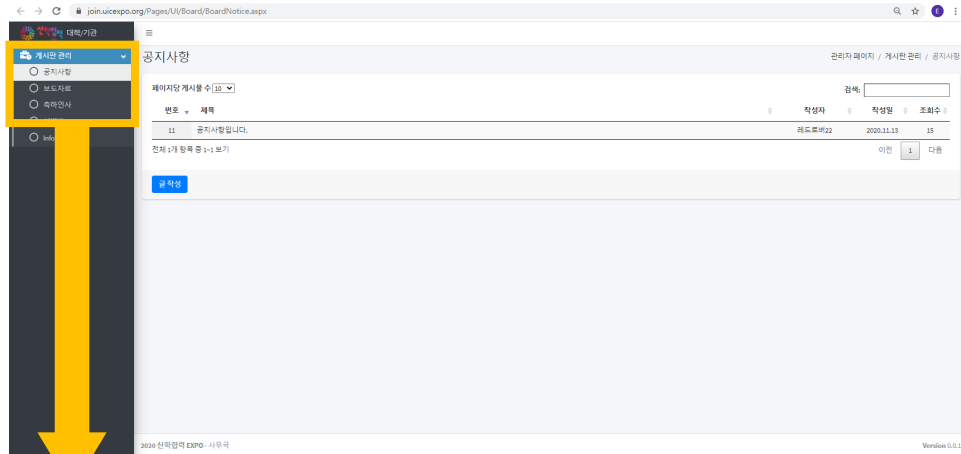


← 각 대학의 전시 부스에
관리하는 메뉴를 구축하였습니다.

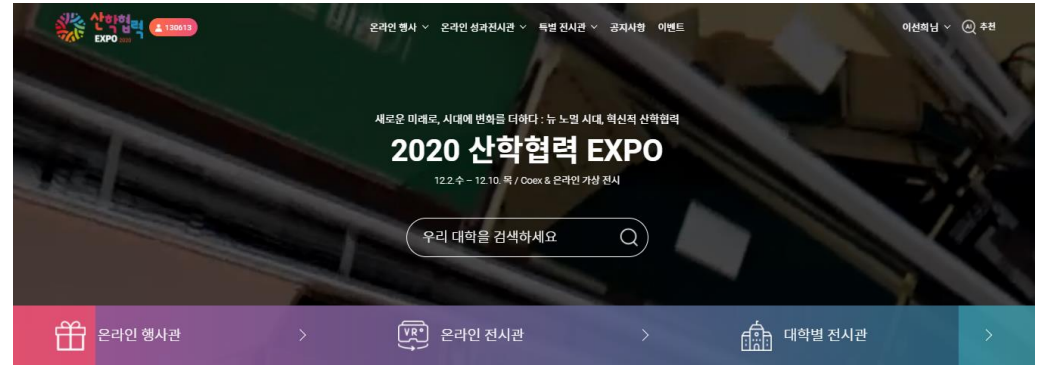
※ 정리

- 1) **공지사항** : 메인 홈페이지(uicexpo.org) 공지사항에 같이 노출되도록 연동
보도자료 : 메인 홈페이지(uicexpo.org) 보도자료에 같이 노출되도록 연동
축하인사 : 메인 홈페이지(uicexpo.org) 보도자료에 같이 노출되도록 연동
- 2) **이벤트** : 메인 홈페이지(uicexpo.org) 하단 이벤트 배너에 노출되도록 연동
- 3) **Info Desk** : 대학별 부스에 제공되는 게시판(공지/문의 글 게시 가능)

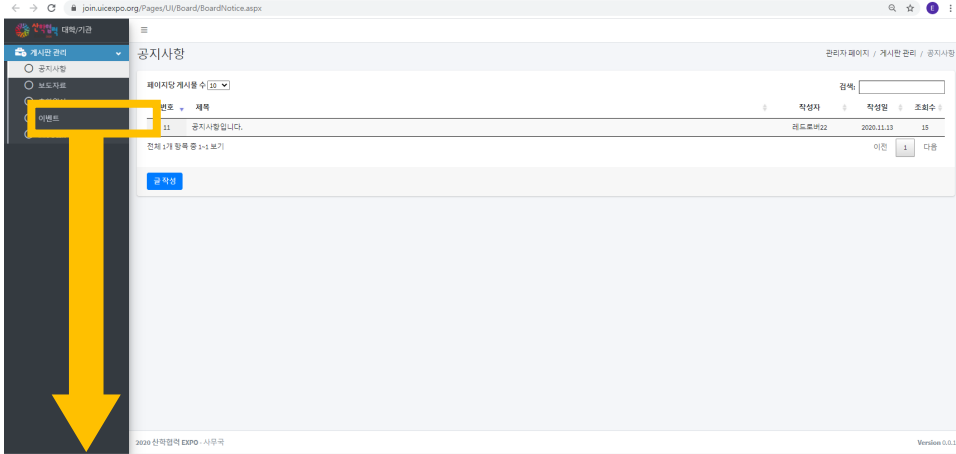
대학, 기관 게시판 기능 안내 - 1) 공지사항 2) 보도자료 3) 축하인사



메뉴	기능	사용 설명
공지사항	메인 홈페이지 공지사항에 게시됩니다.	각 대학에서 전체 공지하고 싶은 내용을 올려주세요.
보도자료	메인 홈페이지 보도자료에 게시됩니다.	각 대학들의 개별 보도자료를 올려주세요. (사무국 보도자료는 사무국에서 올립니다.)
축하인사	메인 홈페이지 축하인사에 게시됩니다.	각 대학 총장님, 산학협력단 단장님, 부단장 님, 등등 인사들의 축하메시지, 영상, 사진 등 을 업로드해주시면 됩니다.



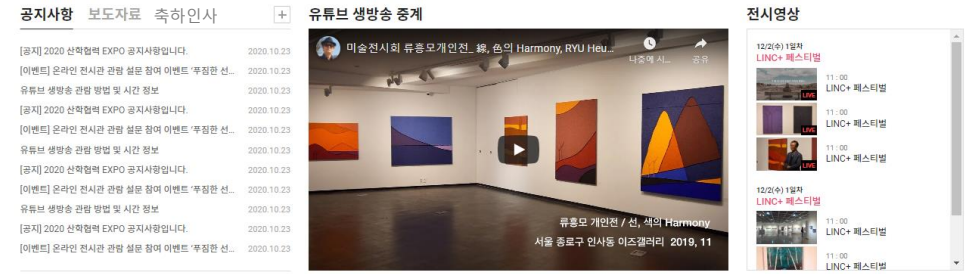
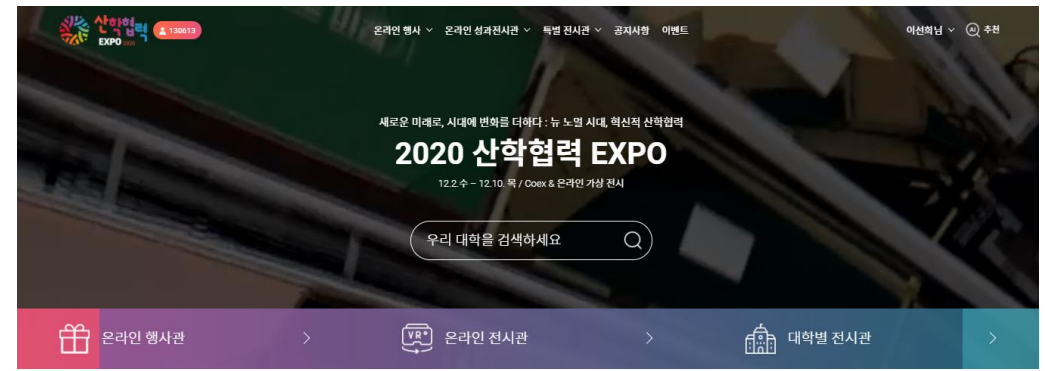
대학, 기관 게시판 기능 안내 - 2) 이벤트



메뉴	기능	사용 설명
이벤트 (대학별)	각 대학에서 경품이벤트 등을 자체적으로 진행하고 홍보할 수 있습니다.	이벤트 관리, 경품 당첨자 공지, 배송은 등 특이사항은 대학에서 개별적으로 관리해주세요. (ex.구글 스프레드시트 사용) * 문의주신 롤렛 이벤트판 등은 대학에서 개별적으로 구축하여 공지하고 이벤트 게시판에 링크를 연동하여 사용해 주세요.

※ 이벤트 행사 썸네일 규격 안내

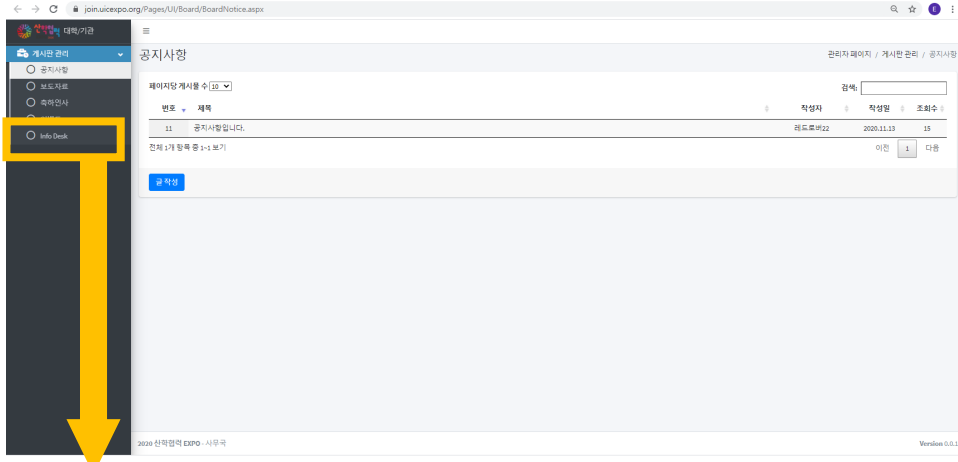
메인 페이지에 노출되는 관계로 썸네일 규격 [600*600]으로
이벤트 항목을 등록해 주셔야 합니다. (必)



※ 안내데스크, 이벤트 게시판 공통기능

1. (각 대학 계정으로 등록한) 동영상 URL 추가 시,
동영상 플레이가 이벤트 게시 글에 보이게 됩니다.
2. URL 추가 시, 이벤트로 가는 링크를 이벤트
게시 글에 노출하게 됩니다.

대학, 기관 게시판 기능 안내 – 3) Info Desk



※ 정리

- 1) **공지사항** : 메인 홈페이지(uicexpo.org) 공지사항에 같이 노출되도록 연동
- 보도자료** : 메인 홈페이지(uicexpo.org) 보도자료에 같이 노출되도록 연동
- 축하인사** : 메인 홈페이지(uicexpo.org) 보도자료에 같이 노출되도록 연동
- 2) **이벤트** : 메인 홈페이지(uicexpo.org) 하단 **이벤트 배너**에 노출되도록 연동
- 3) **Info Desk** : 대학별 부스에 제공되는 게시판(공지/문의 글 게시 가능)

메뉴	기능	사용 설명
대학 부스 안내데스크 (탭메뉴로 노출) ㉓ 3D 부스내 고객과 소통하는 용도 ㉔ 안내 / 질의응답 등이 가능한 게시판	아래처럼 각 부스에서 Info에 게시판으로 보여집니다. 부스 방문자의 문의 올라오며 답을 대학별 관리자가 제공할 수 있습니다. (① 참고)	각 대학 부스에서 참관자들에게 더 공 유하고 싶은 추가 영상(유튜브 URL)들, 추가 패널, 제품 사진, 가족기업, 캡스톤 등 이미지, 자랑거리들을 업로드 합니 다.



※ 안내데스크, 이벤트 게시판 공통기능

1. (각 대학 계정으로 등록한) **동영상 URL** 추가 시,
 동영상 플레이가 이벤트 게시 글에 보이게 됩니다.
2. **URL** 추가 시, 이벤트로 가는 링크를 이벤트
 게시 글에 노출하게 됩니다.